

SERVICES CULTURE ÉDITIONS  
RESSOURCES POUR  
L'ÉDUCATION NATIONALE

**CRDP ALSACE**

Ce document a été numérisé par le CRDP  
d'Alsace pour la Base Nationale des Sujets  
d'Examens de l'enseignement  
professionnel

# SUJET

## Sommaire :

dossier technique : pages DT 1/10 à DT 10/10

dossier sujet : pages S 1/4 à S 4/4

*Le dossier technique est commun aux parties A et B de l'épreuve EP 1*

Dans le cadre de la collection printemps été l'entreprise LDGold vous demande de participer à la mise au point du modèle « MACADAM ».

Vous devez effectuer la transformation à plat de la jupe de base taille 38 pour obtenir le patron devant du modèle «MACADAM ».

Noter : La poche ne sera pas tracée, le patron de la quille sera sans fronces

## RESSOURCES

- Sujet et travail demandé,
- Dossier technique,
- Gabarit jupe de base devant Taille 38,
- Papier kraft blanc.

## TRAVAIL DEMANDE

Analyser les documents donnés et situer les opérations à effectuer.

1. Tracer d'après les dessins de construction S2/4 le patron des éléments suivants :
  - empiècement devant
  - devant
  - volant incrusté
2. Présenter les éléments demandés sur la planche de coupe.

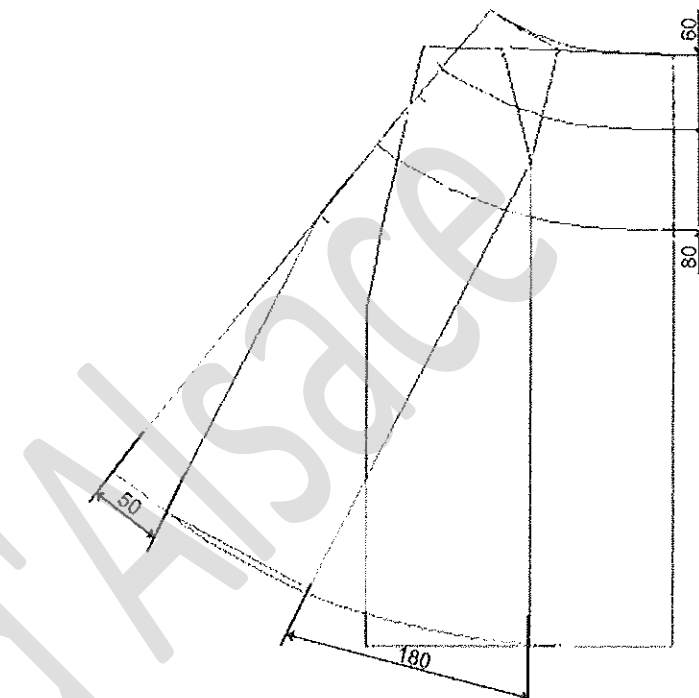
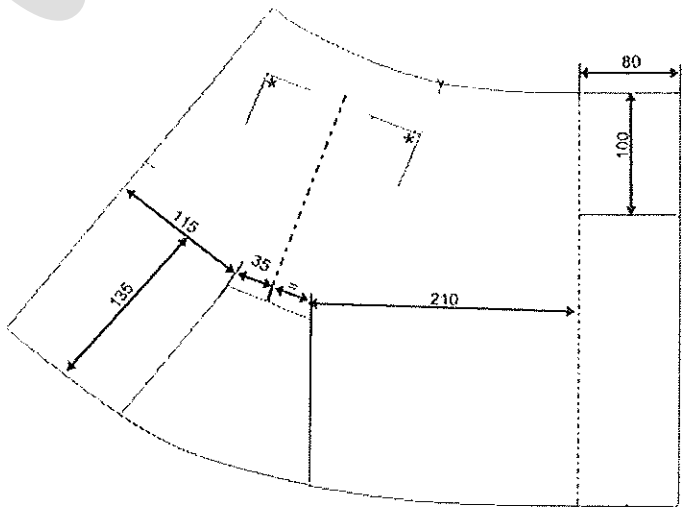
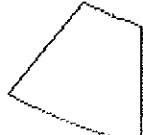
## COMPETENCES EVALUEES

- Lire analyser classer et sélectionner les documents,
- Participer à la construction et à la mise au point d'un produit.

## EXIGENCES

- Les informations retenues doivent permettre d'effectuer le travail demandé,
- Conformité de la transformation par rapport aux documents de référence esthétiques et techniques,
- Précision et propreté des tracés,
- Respect des droits fils des différents éléments
- Précision et rigueur des valeurs,
- L'identification des éléments de la jupe est complète et les repères utiles à la coupe sont représentés.

Session 2009		Sujet n°9B118
<b>BEP Métiers de la mode et industries connexes, Champ d'application : PRET A PORTER</b>		
EP1 Préparation, mise en œuvre, arts appliqués, Partie A2 – Préparation du travail		
Durée : 3 heures	Coefficient : 10 pour EP1	Page : S 1/4

TRANSFORMATION	CROQUIS DES TRANSFORMATIONS
<ol style="list-style-type: none"> <li>Effectuer la transformation du devant et définir la hauteur de l'empiècement</li> <li>Reproduire sur la feuille de coupe les contours des éléments de la jupe « Macadam » <ul style="list-style-type: none"> <li>➤ empiècement devant</li> <li>➤ devant</li> </ul> </li> </ol>	
<ol style="list-style-type: none"> <li>Ajouter le pli creux sur le milieu devant</li> <li>Tracer la découpe du bas de la jupe</li> <li>Repérer l'emplacement des poches</li> </ol>	
<ol style="list-style-type: none"> <li>Tracer le volant incrusté</li> </ol>	
<ol style="list-style-type: none"> <li>Ajouter les indications utiles à la coupe et identifier les éléments conformément au document technique de référence.</li> </ol>	

## ETIQUETTE d'ANONYMAT

✂-----  
*Partie à coller sur l'enveloppe*

<b>N° d'anonymat :</b>	<i>à compléter par le centre d'examen</i>
<b>SPECIALITE : BEP Métiers de la mode et industries connexes PRET A PORTER</b>	
<b>EPREUVE : EP1 Préparation, arts appliqués</b>	<b>SESSION 2009</b>

*Partie à découper par le centre d'examen*

<b>N° d'anonymat :</b>	<i>à compléter par le centre d'examen</i>
<b>Partie à compléter par le candidat :</b>	
N° d'inscription : .....	
Nom : .....Prénom : .....	
Centre d'examen : .....	
<b>SPECIALITE : BEP Métiers de la mode et industries connexe PRET A PORTER</b>	
<b>EPREUVE : EP1 Préparation, arts appliqués</b>	<b>SESSION 2009</b>

✂-----

<b>BEP Métiers de la mode et industries connexes, Champ d'application : PRET A PORTER</b>	<b>Sujet n°9B118</b>
<b>EP1 Préparation, mise en œuvre, arts appliqués Partie A2 – Préparation du travail</b>	<b>Page : S 4/4</b>